

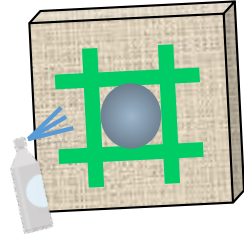
試料採取～発送まで

試料採取



採取する際は、粉じん（アスベスト）を吸引することが無いよう、防塵マスク（必要に応じて防護服）を着用して行ってください。

- ① 切りくずの飛散防止のため、周囲を養生したのち、切断面を水による霧吹き等で湿潤化する。

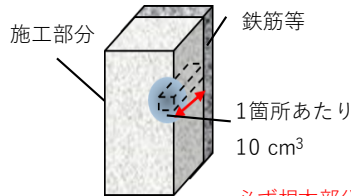


採取試料に水が付着しても分析には影響しません。

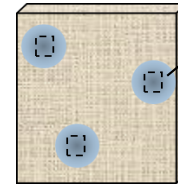
- ② 採取箇所をスクレーパー・金槌・カッター等を用いて採取する。

吹付材・保温材

建材、外壁等仕上塗材



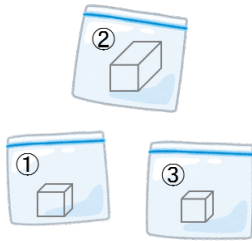
必ず根本部分まで採取



外壁等仕上塗材については、下地を可能な限り採取しないように注意！

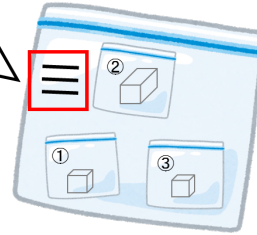
1検体あたり3箇所採取（同じ材質のもの）

- ③ ②で採取した試料は、飛散防止のため、3つの試料をそれぞれ別のチャック付ビニール袋に入れる。



- ④ ③で袋詰めしたものをさらにチャック付ビニール袋に入れて1つにし、ビニール袋には採取日、採取箇所名、採取者名を記載する。

・採取日
・採取箇所名
・採取者



発送

[発送物]

- ① 情報提供依頼書（ダウンロード）
（記入例はこちら）



- ② 検体



[発送先]

〒813-0043
福岡市東区名島2丁目18番20号
九電産業株式会社 環境部

発送時は①、②をまとめて発送※してください。

※ 宅急便等で発送する際、送り状の品名欄には必ず”分析試料”又は”建材”と記載して下さい。”石綿”や”アスベスト”とは表記しないようお願いいたします。

！お持込みによる受付も行っております。

お持込みの際は、事前にご連絡ください。
TEL (092) 671-6072